

E - OFFICE

ด่วน

ที่ ศธ ๐๔๐๐๕/ ว ๕๕๐



สำนักงานเขตพื้นที่การศึกษาประถมศึกษาพะเยา เขต 1			
ฉบับที่	๕๕๔	<input type="checkbox"/> ก	<input type="checkbox"/> กข
วันที่		<input type="checkbox"/> ข	<input type="checkbox"/> ค
174	SSM.2557	<input type="checkbox"/> ง	<input checked="" type="checkbox"/> จ
		<input type="checkbox"/> ฉ	<input type="checkbox"/> ช

สำนักงานคณะกรรมการการศึกษาขั้นพื้นฐาน  
กระทรวงศึกษาธิการ กทม. ๑๐๓๐๐

๑๒ ธันวาคม ๒๕๕๗

เรื่อง การบันทึกข้อมูลแบบประเมินการดำเนินงานพื้นฐาน โครงการขยายผลการศึกษาทางไกลผ่านดาวเทียม

เรียน ผู้อำนวยการสำนักงานเขตพื้นที่การศึกษาประถมศึกษาทุกเขต

สิ่งที่ส่งมาด้วย คู่มือการบันทึกข้อมูลแบบประเมินการดำเนินงานพื้นฐาน

ด้วย สำนักงานคณะกรรมการการศึกษาขั้นพื้นฐาน ได้จัดสรรงบประมาณสำหรับการจัดหาอุปกรณ์การศึกษาทางไกลผ่านดาวเทียมสำหรับโรงเรียนขนาดเล็ก โดยโรงเรียนส่วนใหญ่ได้ดำเนินการจัดซื้อ จัดจ้าง และทำการติดตั้งอุปกรณ์ไปแล้วนั้น

ทั้งนี้ เพื่อการดำเนินงานของโรงเรียนเป็นไปตามแผนปฏิบัติงาน มีผลเป็นรูปธรรมโดยเร็ว สำนักงานคณะกรรมการการศึกษาขั้นพื้นฐาน เห็นควรมีการติดตาม ประเมินการดำเนินงานพื้นฐานใน ๗ ตัวชี้วัด โดยโรงเรียนบันทึกข้อมูลตามแบบประเมินการดำเนินงานพื้นฐาน ผ่านระบบอินเทอร์เน็ตที่เว็บไซต์ <http://210.246.188.154/dltv/pramearn> และสำนักงานเขตพื้นที่การศึกษาทำหน้าที่รับรองข้อมูลดังกล่าว

ในการนี้ สำนักงานคณะกรรมการการศึกษาขั้นพื้นฐาน จึงขอความอนุเคราะห์ สำนักงานเขตพื้นที่การศึกษาประถมศึกษาแจ้งโรงเรียนขนาดเล็กที่ได้รับจัดสรรงบประมาณสำหรับการจัดหาอุปกรณ์การศึกษาทางไกลผ่านดาวเทียม ทำการบันทึกข้อมูลให้แล้วเสร็จภายในวันที่ ๑๙ ธันวาคม ๒๕๕๗ ตามวิธีการบันทึกข้อมูลดังสิ่งที่ส่งมาด้วย ๑

จึงเรียนมาเพื่อดำเนินการในส่วนที่เกี่ยวข้องต่อไป

ขอแสดงความนับถือ

(นายกมล รอดคล้าย)

เลขาธิการคณะกรรมการการศึกษาขั้นพื้นฐาน

สำนักเทคโนโลยีเพื่อการเรียนการสอน

โทรศัพท์ / โทรสาร : ๐ ๒๒๘๑ ๕๘๕๑

## คู่มือการบันทึกข้อมูลแบบประเมินการดำเนินงานพื้นฐาน

### โครงการขยายผลการศึกษาทางไกลผ่านดาวเทียม

#### สำหรับผู้อำนวยการโรงเรียนประเมินตนเอง

1. เข้าเว็บไซต์ได้ที่ <http://210.246.188.154/dltv/pramearn/login.php>



2. เลือกเขตพื้นที่การศึกษา, ชื่อโรงเรียน และกรอกรหัสผ่าน (รหัส Smis ของโรงเรียน) แล้วกดปุ่มตกลง



### 3. เข้าสู่หน้าประเมิน

#### 3.1 ผู้อำนวยการโรงเรียนกรอกผลการประเมินการดำเนินงานของโรงเรียนอยู่ในเกณฑ์ตามรายการที่กำหนดหรือไม่ โดยเลือก ผ่าน,ไม่ผ่าน ให้ครบทุกรายการ



แบบประเมินการจัดการเรียนการสอนทางไกลผ่านดาวเทียม(DLTV)  
โรงเรียน บ้านเขาทอง  
สำนักงานเขตพื้นที่การศึกษา สท.ประจักษ์

คำชี้แจง ให้ผู้บริหารสถานศึกษาประเมินตนเอง ในปัจจุบันว่ามีความสำเร็จในการจัดการเรียนการสอนทางไกลผ่านดาวเทียม(DLTV)

ข้อที่	รายการ	ผลการประเมินตนเอง		รูปภาพ
		ผ่าน	ไม่ผ่าน	
1	ห้องเรียนมีความสะอาดและเป็นระเบียบสภาพแวดล้อมเอื้อต่อการเรียนรู้			Choose File No file chosen
2	การติดตั้ง LED TV เหมาะสมกับระดับสายตา(ความสูงจากพื้นถึงจุดกึ่งกลางจอ 20-150 เมตร)			Choose File No file chosen
3	ระยะห่างระหว่าง LED TV กับที่นั่งนักเรียนตามเกณฑ์มาตรฐาน(1.50 - 2.00 เมตร)			Choose File No file chosen
4	จัดวางโต๊ะเรียนให้นักเรียนทุกคนสามารถมองเห็นภาพจาก LED TV ได้อย่างชัดเจนในแนวตรงหน้า			Choose File No file chosen
5	ปรับระดับความสว่างของห้อง จาก LED TV ให้นักเรียนได้ชัดและสบายตาไม่รบกวนห้องอื่น			Choose File No file chosen
6	ครูเอาใจใส่ช่วยเหลือนักเรียน ทั้งก่อนเรียน ระหว่างเรียน และ หลังเรียน			Choose File No file chosen
-	นักเรียนมีความตั้งใจเรียนและทำกิจกรรมไปพร้อมกับนักเรียนโรงเรียนต้นทาง			Choose File No file chosen

กษมพรพิทักษ์ กลาง วนันต์ งามงาม

#### 3.2 ถ่ายรูปภาพห้องเรียนแสดงให้เห็นการดำเนินการในแต่ละรายการ แล้วใส่รูปภาพของแต่ละรายการได้ โดยกดปุ่ม Choose File



แบบประเมินการจัดการเรียนการสอนทางไกลผ่านดาวเทียม(DLTV)  
โรงเรียน บ้านเขาทอง  
สำนักงานเขตพื้นที่การศึกษา สท.ประจักษ์

คำชี้แจง ให้ผู้บริหารสถานศึกษาประเมินตนเอง ในปัจจุบันว่ามีความสำเร็จในการจัดการเรียนการสอนทางไกลผ่านดาวเทียม(DLTV)

ข้อที่	รายการ	ผลการประเมินตนเอง		รูปภาพ
		ผ่าน	ไม่ผ่าน	
1	ห้องเรียนมีความสะอาดและเป็นระเบียบสภาพแวดล้อมเอื้อต่อการเรียนรู้			Choose File No file chosen
2	การติดตั้ง LED TV เหมาะสมกับระดับสายตา(ความสูงจากพื้นถึงจุดกึ่งกลางจอ 20-150 เมตร)			Choose File No file chosen
3	ระยะห่างระหว่าง LED TV กับที่นั่งนักเรียนตามเกณฑ์มาตรฐาน(1.50 - 2.00 เมตร)			Choose File No file chosen
4	จัดวางโต๊ะเรียนให้นักเรียนทุกคนสามารถมองเห็นภาพจาก LED TV ได้อย่างชัดเจนในแนวตรงหน้า			Choose File No file chosen
5	ปรับระดับความสว่างของห้อง จาก LED TV ให้นักเรียนได้ชัดและสบายตาไม่รบกวนห้องอื่น			Choose File No file chosen
6	ครูเอาใจใส่ช่วยเหลือนักเรียน ทั้งก่อนเรียน ระหว่างเรียน และ หลังเรียน			Choose File No file chosen
-	นักเรียนมีความตั้งใจเรียนและทำกิจกรรมไปพร้อมกับนักเรียนโรงเรียนต้นทาง			Choose File No file chosen


กษมพรพิทักษ์ กลาง วนันต์ งามงาม

13/11

2009/11/13 (13/11/09) 13/11/09

13/11/09


### 3.3 จะปรากฏหน้าต่างเพื่อเลือกตำแหน่งสถานที่ของภาพที่ต้องการเลือกใช้ เมื่อเลือกเสร็จแล้วกดปุ่ม Open



### 3.4 สังเกต ถ้าเลือกไฟล์สำเร็จ จะแสดงชื่อไฟล์ที่เลือก

รูปภาพ	
Choose File	Desert.jpg
Choose File	Chrysanthemum.jpg
Choose File	No file chosen
Choose File	No file chosen
Choose File	No file chosen
Choose File	No file chosen
Choose File	No file chosen

### 3.5 เมื่อกรอกผลประเมินและเลือกรูปภาพเสร็จแล้ว กดปุ่ม “ตกลง”



แบบประเมินการจัดการเรียนการสอนทางไกลผ่านดาวเทียม(DLTV)  
โรงเรียน บ้านเขาทอง  
สำนักงานเขตพื้นที่การศึกษา สทป.กระบี่

คำชี้แจง ให้ผู้บริหารสถานศึกษาประเมินตนเอง ในปัจจัยสำคัญสุดตามสำเนาในการจัดการเรียนการสอนทางไกลผ่านดาวเทียม DLTV

ข้อที่	รายการ	ผลการประเมินตนเอง		รูปภาพ
		ผ่าน	ไม่ผ่าน	
1	ห้องเรียนมีความสะอาดและเป็นระเบียบสภาพแวดล้อมเอื้อต่อการเรียน	*		Choose File Desert.jpg
2	การติดตั้ง LED TV เหมาะสมกับระดับสายตา(ความสูงจากพื้นถึงจุดกึ่งกลางจอ 1.20-1.50 เมตร)	*		Choose File No file chosen
3	ระยะห่างระหว่าง LED TV กับที่นั่งนักเรียนตามเกณฑ์เหมาะสม(1.50 - 2.00 เมตร)	*		Choose File No file chosen
4	จัดวางโต๊ะเรียนให้นักเรียนทุกคนสามารถมองเห็นภาพจาก LED TV ได้อย่างชัดเจนในแนวตรงหน้า	*		Choose File No file chosen
5	ปรับระดับความดังของเสียง จาก LED TV ให้นักเรียนได้ยินชัดเจนและไม่รบกวนห้องอื่น	*		Choose File No file chosen
6	ครูเอาใจใส่ช่วยเหลือนักเรียน ทั้งก่อนเรียน ระหว่างเรียน และ หลังเรียน	*		Choose File No file chosen
*	นักเรียนมีความตั้งใจเรียนและทำกิจกรรมไปพร้อมกับนักเรียนโรงเรียนต้นทาง	*		Choose File No file chosen

คลิกที่นี่เพื่อดูแบบประเมิน

### 3.6 ข้อมูลจะถูกบันทึกและแสดงผล

แบบประเมินการจัดการเรียนการสอนทางไกลผ่านดาวเทียม(DLTV)  
โรงเรียน บ้านเขาทอง  
สำนักงานเขตพื้นที่การศึกษา สทป.กระบี่

คำชี้แจง ให้ผู้บริหารสถานศึกษาประเมินตนเอง ในปัจจัยสำคัญสุดตามสำเนาในการจัดการเรียนการสอนทางไกลผ่านดาวเทียม DLTV

ข้อที่	รายการ	ผลการประเมินตนเอง		รูปภาพ
		ผ่าน	ไม่ผ่าน	
1	ห้องเรียนมีความสะอาดและเป็นระเบียบสภาพแวดล้อมเอื้อต่อการเรียน	ผ่าน		
2	การติดตั้ง LED TV เหมาะสมกับระดับสายตา(ความสูงจากพื้นถึงจุดกึ่งกลางจอ 1.20-1.50 เมตร)	ผ่าน		
3	ระยะห่างระหว่าง LED TV กับที่นั่งนักเรียนตามเกณฑ์เหมาะสม(1.50 - 2.00 เมตร)	ผ่าน		
4	จัดวางโต๊ะเรียนให้นักเรียนทุกคนสามารถมองเห็นภาพจาก LED TV ได้อย่างชัดเจนในแนวตรงหน้า	ผ่าน		
5	ปรับระดับความดังของเสียง จาก LED TV ให้นักเรียนได้ยินชัดเจนและไม่รบกวนห้องอื่น	ผ่าน		
6	ครูเอาใจใส่ช่วยเหลือนักเรียน ทั้งก่อนเรียน ระหว่างเรียน และ หลังเรียน	ผ่าน		
*	นักเรียนมีความตั้งใจเรียนและทำกิจกรรมไปพร้อมกับนักเรียนโรงเรียนต้นทาง	ผ่าน		

คลิกที่นี่เพื่อดูแบบประเมิน


4. รายการใดที่ประเมินไม่ผ่าน ให้ปรับปรุงให้ได้ตามเกณฑ์ แล้วแก้ไขผลการประเมินให้กดปุ่ม “ประเมินใหม่” พร้อมทั้ง Upload ภาพที่แก้ไขแล้ว

แบบประเมินการจัดการเรียนการสอนทางไกลผ่านดาวเทียม(DLTV)

โรงเรียน บ้านเขาทอง

สำนักงานเขตพื้นที่การศึกษา สพท.กระบี่

คำชี้แจง ให้อုပ်บริหารสถานศึกษาประเมินตนเอง ในปัจจัยสำคัญสุดตามสำเนาในการจัดการเรียนการสอนทางไกลผ่านดาวเทียม DLTV

ข้อที่	รายการ	ผลการประเมินตนเอง	รูปภาพ
1	ห้องเรียนมีความสะอาดและเป็นระเบียบสภาพแวดล้อมเอื้อต่อการเรียน	ผ่าน	
2	การติดตั้ง LED TV เหมาะสมกับระดับสายตา (ความสูงจากพื้นถึงจุดกลางจอ 1.20-1.50 เมตร)	ผ่าน	
3	ระยะห่างระหว่าง LED TV กับที่นั่งนักเรียนแถวหน้าหลัง (1.50 - 2.00 เมตร)	ผ่าน	
4	จัดวางโต๊ะเรียนให้นักเรียนทุกคนสามารถมองเห็นภาพจาก LED TV ได้อย่างชัดเจนในแนวตรงหน้า	ผ่าน	
5	ปรับระดับความดังของเสียง จาก LED TV ให้นักเรียนได้ยินชัดเจนและไม่รบกวนห้องอื่น	ผ่าน	
6	ครูเอาใจใส่ช่วยเหลือนักเรียน ทั้งก่อนเรียน ระหว่างเรียน และ หลังเรียน	ผ่าน	
-	นักเรียนมีความตั้งใจเรียนและนำกิจกรรมไปพร้อมกันนักเรียนโรงเรียนต้นทาง	ผ่าน	

กลับหน้าหลัก

เพิ่มคำถามใหม่

ประเมินใหม่

5. เมื่อกดปุ่มประเมินใหม่จะแสดงผลหน้าจอเพื่อกรอกข้อมูล



โครงการ



แบบประเมินการจัดการเรียนการสอนทางไกลผ่านดาวเทียม(DLTV)

โรงเรียน บ้านเขาทอง

สำนักงานเขตพื้นที่การศึกษา สพท.กระบี่

คำชี้แจง ให้อုပ်บริหารสถานศึกษาประเมินตนเอง ในปัจจัยสำคัญสุดตามสำเนาในการจัดการเรียนการสอนทางไกลผ่านดาวเทียม DLTV

ข้อที่	รายการ	ผลการประเมินตนเอง		รูปภาพ
		ผ่าน	ไม่ผ่าน	
1	ห้องเรียนมีความสะอาดและเป็นระเบียบสภาพแวดล้อมเอื้อต่อการเรียน			Choose File No file chosen
2	การติดตั้ง LED TV เหมาะสมกับระดับสายตา (ความสูงจากพื้นถึงจุดกลางจอ 1.20-1.50 เมตร)			Choose File No file chosen
3	ระยะห่างระหว่าง LED TV กับที่นั่งนักเรียนแถวหน้าหลัง (1.50 - 2.00 เมตร)			Choose File No file chosen
4	จัดวางโต๊ะเรียนให้นักเรียนทุกคนสามารถมองเห็นภาพจาก LED TV ได้อย่างชัดเจนในแนวตรงหน้า			Choose File No file chosen
5	ปรับระดับความดังของเสียง จาก LED TV ให้นักเรียนได้ยินชัดเจนและไม่รบกวนห้องอื่น			Choose File No file chosen
6	ครูเอาใจใส่ช่วยเหลือนักเรียน ทั้งก่อนเรียน ระหว่างเรียน และ หลังเรียน			Choose File No file chosen
-	นักเรียนมีความตั้งใจเรียนและนำกิจกรรมไปพร้อมกันนักเรียนโรงเรียนต้นทาง			Choose File No file chosen

กลับหน้าหลัก

เพิ่มคำถามใหม่

ประเมินใหม่

กดปุ่ม “กลับหน้าหลัก” เพื่อกลับสู่หน้าแรก

กดปุ่ม “ตกลง” เพื่อเก็บข้อมูล

กดปุ่ม “ยกเลิก” เพื่อล้างค่าที่ได้เลือกไว้

กดปุ่ม “รายงาน” เพื่อกลับไปดูข้อมูลที่ได้รายงานผลไว้

## สำหรับเขตพื้นที่

เมื่อคณะกรรมการนิเทศ ได้ตรวจสอบการประเมินของโรงเรียน และลงนิเทศติดตามสภาพจริงแล้ว จึงประเมินโรงเรียน โดย

1. เข้าเว็บไซต์ได้ที่ <http://210.246.188.154/dltv/pramearn/login.php>

210.246.188.154



โครงการศึกษาทางไกลผ่านดาวเทียม  
DLTV



เขตพื้นที่การศึกษา :: กรุงเทพมหานคร  
โรงเรียน :: กรุงเทพมหานคร  
รหัสผ่าน ::  
ชื่อผู้ใช้งาน ::

โครงการการศึกษาทางไกลผ่านดาวเทียม  
สำนักงานคณะกรรมการการศึกษาขั้นพื้นฐาน กระทรวงศึกษาธิการ

2. เลือกเขตพื้นที่การศึกษา, ชื่อโรงเรียน และกรอกรหัสผ่าน ตามรหัสสำหรับเขตพื้นที่ที่ Link ไว้ให้แล้ว กดปุ่มตกลง



โครงการศึกษาทางไกลผ่านดาวเทียม

สำหรับเขตพื้นที่การศึกษา กรุงเทพมหานคร

DLTV



เขตพื้นที่การศึกษา :: กรุงเทพมหานคร
โรงเรียน :: กรุงเทพมหานคร
รหัสผ่าน ::
ตกลง

รหัสสำหรับเขตพื้นที่

โครงการการศึกษาทางไกลผ่านดาวเทียม  
สำนักงานคณะกรรมการการศึกษาขั้นพื้นฐาน กระทรวงศึกษาธิการ



### 3. เข้าสู่หน้าแสดงผลการประเมิน



แบบประเมินการจัดการเรียนการสอนทางไกลผ่านดาวเทียม(DLTV)  
โรงเรียน บ้านเขาทอง  
สำนักงานเขตพื้นที่การศึกษามัธยมศึกษา สทพ.กระบี่

คำชี้แจง ให้อ่านใบประเมินตนเอง ให้ข้อคิดเห็นอย่างสร้างสรรค์ในการจัดการเรียนการสอนทางไกลผ่านดาวเทียม DLTV

ข้อที่	รายการ	ผลการประเมินตนเอง	รูปภาพ	ผลการประเมินคุณภาพ
1	ห้องเรียนมีความสะอาดและเป็นระเบียบสภาพแวดล้อมเอื้อต่อการเรียนรู้	ผ่าน		
2	การติดตั้ง LED TV เหมาะสมกับระดับสายตา(ความสูงจากพื้นถึงจุดกึ่งกลางจอ 1.20-1.50 เมตร)	ผ่าน		
3	ระยะห่างระหว่าง LED TV กับที่นั่งนักเรียนเหมาะสม(1.50 - 2.00 เมตร)	ผ่าน		
4	จัดวางโต๊ะเรียนให้นักเรียนทุกคนสามารถมองเห็นภาพจาก LED TV ได้อย่างชัดเจนในแนวตรงหน้า	ผ่าน		
5	ปรับระดับความสูงของโต๊ะ จาก LED TV ให้นักเรียนได้สัมผัสชัดเจนและ ไม่นานจนปวดเมื่อย	ผ่าน		
6	ครูเอาใจใส่ช่วยเหลือนักเรียน ทั้งก่อนเรียน ระหว่างเรียน และ หลังเรียน	ผ่าน		
-	นักเรียนมีความพึงพอใจเรียนและ ทำกิจกรรมไปพร้อมกับนักเรียนโรงเรียนต้นทาง	ผ่าน		

สันทัดทำสื่อ ประเมินโดย

### 4. กดปุ่ม “ประเมินใหม่” เพื่อเข้าสู่หน้ากรอกรายละเอียดการประเมิน เมื่อกรรมการนิเทศทำการตรวจสอบและนิเทศติดตามโรงเรียนดำเนินการได้ตามเกณฑ์หรือไม่





แบบประเมินการจัดการเรียนการสอนทางไกลผ่านดาวเทียม(DLTV)  
โรงเรียน บ้านเขาทอง  
สำนักงานเขตพื้นที่การศึกษามัธยมศึกษา สทพ.กระบี่

คำชี้แจง ให้อ่านใบประเมินตนเอง ให้ข้อคิดเห็นอย่างสร้างสรรค์ในการจัดการเรียนการสอนทางไกลผ่านดาวเทียม DLTV

ข้อที่	รายการ	ผลการประเมินตนเอง	รูปภาพ	ผลการประเมินคุณภาพ
1	ห้องเรียนมีความสะอาดและเป็นระเบียบสภาพแวดล้อมเอื้อต่อการเรียนรู้	ผ่าน		
2	การติดตั้ง LED TV เหมาะสมกับระดับสายตา(ความสูงจากพื้นถึงจุดกึ่งกลางจอ 1.20-1.50 เมตร)	ผ่าน		
3	ระยะห่างระหว่าง LED TV กับที่นั่งนักเรียนเหมาะสม(1.50 - 2.00 เมตร)	ผ่าน		
4	จัดวางโต๊ะเรียนให้นักเรียนทุกคนสามารถมองเห็นภาพจาก LED TV ได้อย่างชัดเจนในแนวตรงหน้า	ผ่าน		
5	ปรับระดับความสูงของโต๊ะ จาก LED TV ให้นักเรียนได้สัมผัสชัดเจนและ ไม่นานจนปวดเมื่อย	ผ่าน		
6	ครูเอาใจใส่ช่วยเหลือนักเรียน ทั้งก่อนเรียน ระหว่างเรียน และ หลังเรียน	ผ่าน		
-	นักเรียนมีความพึงพอใจเรียนและ ทำกิจกรรมไปพร้อมกับนักเรียนโรงเรียนต้นทาง	ผ่าน		

สันทัดทำสื่อ ประเมินโดย

## 5. เข้าสู่หน้าการประเมิน

โครงการพัฒนาระบบการเรียนการสอนทางไกลผ่านดาวเทียม (DLTV)  
โรงเรียน บ้านเขาทอง  
สำนักงานเขตพื้นที่การศึกษา สท.ประจวบ

แบบประเมินการจัดการเรียนการสอนทางไกลผ่านดาวเทียม (DLTV)  
โรงเรียน บ้านเขาทอง  
สำนักงานเขตพื้นที่การศึกษา สท.ประจวบ

ผาชื่นแจ้ง ใหญ่ผู้บริหารสถานศึกษา ประเมินตนเอง ในปัจจุบันค่าข้อมูลความสำเร็จในการจัดการเรียนการสอนทางไกลผ่านดาวเทียม DLTV

ข้อที่	รายการ	ผลการประเมินตนเอง	ผลการประเมินศึกษานิเทศก์	
			ผ่าน	ไม่ผ่าน
1	ห้องเรียนมีความสะอาดและเป็นระเบียบและสภาพแวดล้อมของห้องเรียนเอื้อต่อการเรียนรู้	ผ่าน		
2	การติดตั้ง LED TV เหมาะสมตามขนาดของห้องเรียน (ความสูงจากพื้นถึงจุดกึ่งกลางจอ 1.20 - 1.50 เมตร)	ผ่าน		
3	ระยะห่างระหว่าง LED TV กับนักเรียนเหมาะสม (1.50 - 2.00 เมตร)	ผ่าน		
4	จัดวางโต๊ะเรียนให้นักเรียนทุกคนสามารถมองเห็นจอ LED TV ได้อย่างชัดเจนในแนวหน้าตรง	ผ่าน		
5	ปรับระดับความดังของเสียง จาก LED TV ให้เหมาะสมและในบริเวณห้องเรียน	ผ่าน		
6	ครูอาจใช้จอของห้องเรียน เพื่อการสอน และในบริเวณห้องเรียน	ผ่าน		
-	นักเรียนมีความตั้งใจเรียนและทำกิจกรรมไปพร้อมกัน	ผ่าน		

ก.ค.บ.บ้านเขาทอง    ค.ค.บ.    ค.ค.ค.    ค.ค.ค.

### 5.1 กรอกรผลการประเมินในช่อง ผลการประเมินศึกษานิเทศก์

#### 5.2 กดปุ่ม “กลับหน้าหลัก”

กดปุ่ม “ตกลง”

กดปุ่ม “ยกเลิก”

กดปุ่ม “รายงาน”

เพื่อกลับสู่หน้าแรก

เพื่อเก็บข้อมูล

เพื่อล้างข้อมูลที่เลือกไว้

เพื่อกลับไปดูข้อมูลที่ได้รายงานผลไว้

## 6. เมื่อกลุ่ม “ตกลง” หน้าจอจะแสดงผลการประเมิน



แบบประเมินการจัดการเรียนการสอนทางไกลผ่านดาวเทียม(DLTV)  
โรงเรียน บ้านนาทอง  
สำนักงานเขตพื้นที่การศึกษา สพ.กระบี่

คำชี้แจง ให้ผู้บริหารสถานศึกษาประเมินตนเอง ในปีปฏิทินการศึกษาตามส่วนราชการในการจัดการเรียนการสอนทางไกลผ่านดาวเทียม DLTV

ข้อที่	รายการ	ผลการประเมินตนเอง	รูปภาพ	ผลการประเมินด้านเทคนิค
1	ห้องเรียนมีความสะอาดและเป็นระเบียบสภาพแวดล้อมเอื้อต่อการเรียนรู้	ผ่าน		ผ่าน
2	การติดตั้ง LED TV เหมาะสมกับระดับสายตา (ความสูงจากพื้นถึงจุดกึ่งกลางจอ 1.20-1.50 เมตร)	ผ่าน		ผ่าน
3	ระยะห่างระหว่าง LED TV กับที่นั่งนักเรียนเหมาะสม (1.50 - 2.00 เมตร)	ผ่าน		ผ่าน
4	จัดวางโต๊ะเรียนให้นักเรียนทุกคนสามารถมองเห็นภาพจาก LED TV ได้อย่างชัดเจนในแนวตรงหน้า	ผ่าน		ผ่าน
5	ปรับระดับความดังของเสียง จาก LED TV ให้นักเรียนได้ยินชัดเจนและไม่รบกวนห้องอื่น	ผ่าน		ผ่าน
6	ครูเอาใจใส่ช่วยเหลือนักเรียน ทั้งก่อนเรียน ระหว่างเรียน และ หลังเรียน	ผ่าน		ผ่าน
-	นักเรียนมีความตั้งใจเรียนและทำกิจกรรมไปพร้อมกับนักเรียนโรงเรียนต้นทาง	ผ่าน		ผ่าน

ฉบับขยายค่า ประเมินใหม่

## 7. ปุ่ม “ประเมินใหม่” สำหรับแก้ไขผลการประเมิน (ขั้นตอนที่ 5) ในกรณีที่โรงเรียนมีการปรับปรุงแก้ไขให้รายการต่างๆ ให้เป็นไปตามเกณฑ์และแก้ผลประเมินตัวเองมาใหม่

แบบประเมินการจัดการเรียนการสอนทางไกลผ่านดาวเทียม(DLTV)  
โรงเรียน บ้านนาทอง  
สำนักงานเขตพื้นที่การศึกษา สพ.กระบี่


คำชี้แจง ให้ผู้บริหารสถานศึกษาประเมินตนเอง ในปีปฏิทินการศึกษาตามส่วนราชการในการจัดการเรียนการสอนทางไกลผ่านดาวเทียม DLTV

ข้อที่	รายการ	ผลการประเมินตนเอง	รูปภาพ	ผลการประเมินด้านเทคนิค
1	ห้องเรียนมีความสะอาดและเป็นระเบียบสภาพแวดล้อมเอื้อต่อการเรียนรู้	ผ่าน		ผ่าน
2	การติดตั้ง LED TV เหมาะสมกับระดับสายตา (ความสูงจากพื้นถึงจุดกึ่งกลางจอ 1.20-1.50 เมตร)	ผ่าน		ผ่าน
3	ระยะห่างระหว่าง LED TV กับที่นั่งนักเรียนเหมาะสม (1.50 - 2.00 เมตร)	ผ่าน		ผ่าน
4	จัดวางโต๊ะเรียนให้นักเรียนทุกคนสามารถมองเห็นภาพจาก LED TV ได้อย่างชัดเจนในแนวตรงหน้า	ผ่าน		ผ่าน
5	ปรับระดับความดังของเสียง จาก LED TV ให้นักเรียนได้ยินชัดเจนและไม่รบกวนห้องอื่น	ผ่าน		ผ่าน
6	ครูเอาใจใส่ช่วยเหลือนักเรียน ทั้งก่อนเรียน ระหว่างเรียน และ หลังเรียน	ผ่าน		ผ่าน
-	นักเรียนมีความตั้งใจเรียนและทำกิจกรรมไปพร้อมกับนักเรียนโรงเรียนต้นทาง	ผ่าน		ผ่าน

ฉบับขยายค่า ประเมินใหม่

## วิธีสรุปผลการรายงานประเมินผลชิ้นที่การศึกษา

เลือกเขตพื้นที่การศึกษา แล้วกดปุ่ม “ตกลง” เพื่อดูผลสรุปการรายงานการประเมิน



**กรอกข้อมูลเพื่อเข้าสู่ระบบ**

เขตพื้นที่การศึกษา :: กรุงเทพมหานคร

โรงเรียน :: กรุงเทพมหานคร

รหัสผ่าน ::

ตกลง

**รหัสผ่านเขตพื้นที่**

**รายงานสำหรับเขตพื้นที่การศึกษา**


เขตพื้นที่การศึกษา :: สพป.กระบี่

ตกลง

**วิธีการลดขนาดรูปภาพ**

โครงการการศึกษาทางไกลผ่านดาวเทียม  
สำนักงานคณะกรรมการการศึกษาขั้นพื้นฐาน กระทรวงศึกษาธิการ

จะปรากฏหน้าจอสรุปลผลการประเมิน ถ้าต้องการย้อนกลับ กดปุ่ม “กลับสู่หน้าหลัก”



ผลการประเมินการวัดผลสัมฤทธิ์ทางการเรียนทางไกลผ่านดาวเทียม(DLTVD)  
สำนักงานเขตพื้นที่การศึกษา สปป.ภาพที่สืบค้น 3

- ข้อที่ 1 ผลการเรียนมีความสะอาดและเป็นระเบียบเรียบร้อยตามหลักเกณฑ์การประเมิน
- ข้อที่ 2 การติดตั้ง LED TV เหมาะสมกับระดับสายตา (ความสูงจากพื้นถึงจุดกึ่งกลางจอ 1.20-1.50 เมตร)
- ข้อที่ 3 ระยะห่างระหว่าง LED TV กับที่นั่งนักเรียนเหมาะสมตามเกณฑ์ (1.50 - 2.00 เมตร)
- ข้อที่ 4 วัสดุวางโต๊ะเรียนให้เด็กเรียนทุกคนสามารถมองเห็นภาพจาก LED TV ได้อย่างชัดเจนในแนวตรงหน้า
- ข้อที่ 5 ปรับระดับความสูงของโต๊ะเรียน จาก LED TV ให้นักเรียนได้ยืนชัดเจนและไม่วางก้นเท้าขึ้น
- ข้อที่ 6 ครูอาจใช้จอแสดงผลนักเรียน ทั้งก่อนเรียน ระหว่างเรียน และ หลังเรียน
- ข้อที่ 7 นักเรียนมีความตั้งใจเรียนและทำกิจกรรมไปพร้อมๆกับนักเรียนโรงเรียนต้นทาง

ส	โรงเรียน	ผลการประเมินตนเอง							ผลการประเมินศึกษา ณ ใจ							รูปภาพ
		ข้อที่ 1	ข้อที่ 2	ข้อที่ 3	ข้อที่ 4	ข้อที่ 5	ข้อที่ 6	ข้อที่ 7	ข้อที่ 1	ข้อที่ 2	ข้อที่ 3	ข้อที่ 4	ข้อที่ 5	ข้อที่ 6	ข้อที่ 7	

กลับหน้าหลัก